

Chatfunktionen



ISP workspace view - Microsoft Internet Explorer

Filer Rediger Vis Foretrukne Funktioner Hjælp

Center for Fjernundervisning
ISP

SiteScape Forum

Kurt Højmark | [Help](#) | [Log out](#)

Workspace
User profile |

Workspa
CFU

Team Wo
ISP

Chatfunktionen - SiteScape.

Chatfunktionen

Det kan være en fordel for en studiegruppe, at mødes on-line i en synkron (samtidig) chat. Der er flere måder at chatte på i SiteScape 7.2. Du kan åbne en chat i forbindelse med alle typer indlæg. Chatten lagres under det pågældende indlæg, som et såkaldt chat transcript, der efterfølgende kan åbnes og redigeres. Det er denne chatmetode der bliver gennemgået i denne lektion.

- Klik på knappen **Start** for at begynde lektionen.

START >



ISP workspace view - Microsoft Internet Explorer

Center for Fjernundervisning
ISP

SiteScape Forum

Kurt Højmark Nielsen [Site map](#) | [Search all](#) | [Help](#) | [Log out](#)

Workspace My summary Discussions Calendars Meetings

User profile | Wizards | List team members | List unseen | Message of the day

Workspaces
CFU

Team Workspaces
ISP

Current Workspace
ISP

Discussions and document-sharing forums


- Klasseværelset**
- Meddelelser fra ADM
- Erfaring - gode råd
- Café
- Personligt CV
- Bibliotek

Chatfunktionen - SiteScape

Klik på det forum, hvor chatten skal finde sted.
(her er det "Klasseværelset").

- Klik på **Klasseværelset**.

< Forrige **Næste** >



http://62.79.75.30/forums/test_kurt/dispatch.cgi/tw.isp_klasse

Klasseværelset - Microsoft Internet Explorer

Center for Fjernundervisning
ISP

SiteScape Forum

Kurt Højmark Nielsen [Site map](#) | [Search all](#) | [Help](#) | [Log out](#)

Workspace | My summary | Discussions ▼ | Calendars | Meetings ▼

Add ▼ | Modify/delete ▼ | Tools ▼ | Next unseen | List unseen | Search

Klasseværelset

User filters [Add/modify/delete filters](#) **None**

Unseen	Number	Type	Task	Title	Replies	Author	Activity date
!	29.	URL		Link 1		Kurt ADMIN Nielsen	07/04/05 13:11
	28.			Dokument 1		Kurt ADMIN Nielsen	07/04/05 13:10
	26.			Test nr. 1	(2)	Kurt ADMIN Nielsen	07/04/05 13:08
!	26.1.1.			Svar 3		Kurt ADMIN Nielsen	07/04/05 13:08
	25.	?		Spørgsmål 1			

View entry number:


Chatfunktionen - SiteScape

Vælg **Add** i menuen ovenover.

- Klik på **Add**.

< Forrige **Næste** >

javascript: ;



Klasseværelset - Microsoft Internet Explorer

Center for Fjernundervisning ISP **SiteScape Forum**

Kurt Højmark Nielsen [Site map](#) | [Search all](#) | [Help](#) | [Log out](#)

Workspace My summary Discussions Calendars Meetings

Add | Modify/delete | Tools | Next unseen | List unseen | Search

- Add discussion topic
- Add document
- Add URL
- Add survey question
- Add folder


		Title	Replies	Author	Activity date
		Link 1		Kurt ADMIN Nielsen	07/04/05 13:11
28.		Dokument 1		Kurt ADMIN Nielsen	07/04/05 13:10
26.		Test nr. 1	(2)	Kurt ADMIN Nielsen	07/04/05 13:08
!	26.1.1.	Svar 3		Kurt ADMIN Nielsen	07/04/05 13:08
25.		Spørgsmål 1			

Chatfunktionen - SiteScape

Vælg **Add Discussion Topic** i **Add** menuen.

- Klik på **Add discussion topic**.

< Forrige
Næste >



http://62.79.75.30/forums/test_kurt/dispatch.cgi/tw.isp_klasse/newDocForm/

Add discussion topic - Microsoft Internet Explorer

File Rediger Vis Foretrukne Funktioner Hjælp

Add a discussion topic to Klasseværelset

Title
Chat

Text
Style Font Size

B I U [List icons] [Link icon]

Dato for chat

Chatfunktionen - SiteScape

- Skriv titel på dit indlæg i tekstfeltet **Titel**.
- Skriv din tekst i tekstfeltet **Text**.
- Klik på **Næste**.

View HTML [Stop using the HTML editor](#)

[Editing options...](#)

< Forrige **Næste** >

Add discussion topic - Microsoft Internet Explorer

File Rediger Vis Foretrukne Funktioner Hjælp

View HTML [Stop using the HTML editor](#)

[Editing options...](#)

Keywords (separated by commas)

Allow other members to modify this entry (This overrides the default access controls set by the administrator.)

Send me e-mail whenever anyone replies to this entry.

Attach a file

Attach more files (a prompt will appear after you click OK)

Keep access information about this entry

None Access count Access count and user names


Udført

Chatfunktionen - SiteScape

Sæt flueben:
Hvis andre skal have love til at rette i dit indlæg.
Hvis du får tilsendt en email, når andre svarer på indlægget.

- Klik på **OK**.

< Forrige **Næste** >



Chat - Microsoft Internet Explorer

File Rediger Vis Foretrukne Funktioner Hjælp

Center for Fjernundervisning
ISP

SiteScape Forum

[Kurt Højmark Nielsen](#) [Site map](#) | [Search all](#) | [Help](#) | [Log out](#)

Workspace My summary Discussions Calendars Meetings

Add | Attach | Modify/delete **Tools** | Next unseen | List unseen | Search | Previous topic | Next topic

Klasseværelset

33. Chat [Reply](#)

[Kurt Højmark Nielsen](#) Posted on 07/05/05 14:03

Dato for chat

[View top of page](#)


Chatfunktionen - SiteScape

Vær opmærksom på, at det normalt kun er den person, der har oprettet indlægget, som kan tilknytte en chat.

- Klik på **Tools**.

< Forrige **Næste** >

javascript: ;



Chat - Microsoft Internet Explorer

File Rediger Vis Foretrukne Funktioner Hjælp

Center for Fjernundervisning
ISP

SiteScape Forum

Kurt Højmark Nielsen [Site map](#) | [Search all](#) | [Help](#) | [Log out](#)

Workspace My summary Discussions Calendars Meetings

Add | Attach | Modify/delete | **Tools** | Next unseen | List unseen | Search | Previous topic | Next topic

Klasseværelset

33. Chat

Kurt Højmark Nielsen Posted on 07/01

Dato for chat

- Display options
- Set notification
- Set seen entries
- Mark this entry as 'Unseen'
- Enable this entry for on-line chat**

Reply


[View top of page](#)

Chatfunktionen - SiteScape

Vælg **Enable this entry for on-line Chat.**

- Klik på **Enable this entry for on-line chat.**

< Forrige **Næste** >



http://62.79.75.30/forums/test_kurt/dispatch.cgi/tw.isp_klasse/enableChat/1

Chat - Microsoft Internet Explorer

File Rediger Vis Foretrukne Funktioner Hjælp

Center for Fjernundervisning
ISP

SiteScape Forum

Kurt Højmark Nielsen [Site map](#) | [Search all](#) | [Help](#) | [Log out](#)

Workspace My summary Discussions Calendars Meetings

Add | Attach | Modify/delete | Tools | Next unseen | List unseen | Search | Previous topic | Next topic

Klasseværelset

33. Chat [Reply](#)

[Kurt Højmark Nielsen](#) Posted on 07/05/05 14:03

Dato for chat

- [Open this entry for on-line chatting](#)


[View top of page](#)

Chatfunktionen - SiteScape

Under indlægget vises linket **Open this entry for on-line chatting**.

- Klik på linket for at chatte.

< Forrige **Næste** >




http://62.79.75.30/forums/test_kurt/dispatch.cgi/tw.isp_klasse/chat/100064

Chatfunktionen - SiteScape

Du kan se hvem der deltager i chatten ved at klikke på **Participants**.

- Klik på **Næste**.

Afslut Hjælp < Forrige **Næste** >




Chatterers - Mi...

Current chatterers

Kurt Højmark Nielsen

On-line chat - "Chat"

To reply to a specific entry, click the entry's time stamp.

Submit Reset Close Pause Participants  [Tips on chatting](#)

Udført Internet

Open for chat - Microsoft Internet Explorer

File Rediger Vis Foretrukne Funktioner Hjælp

On-line chat - "Chat"

To reply to a specific entry click the entry's time stamp.

Velkommen til.....

Submit Reset Close Pause Participar


Udført

Chatfunktionen - SiteScape

Skriv din kommentar i tekstboksen, som vist.

- Klik **Submit** for at sende besked.

< Forrige **Næste** >



Open for chat - Microsoft Internet Explorer

File Rediger Vis Foretrukne Funktioner Hjælp

07/05/05
14:05 - Kurt Højmark Nielsen
Velkommen til.....

On-line chat - "Chat"
To reply to a specific entry, click the entry's time stamp.

Submit Reset **Close** Pause Participar

Udført

Chatfunktionen - SiteScape

Hvis du vil markere, hvilken besked du svarer på, klikker du på linket med navnet på afsenderen til beskeden. Dit svar vil indikere, hvilken kommentar du svarer på. Det er en fordel hvis flere end to chatter sammen.

- Klik på **Close**.

< Forrige Næste >

Chat - Microsoft Internet Explorer

Center for Fjernundervisning
ISP

SiteScape Forum

Kurt Højmark Nielsen Site map | Search all | Help | Log out

Workspace My summary Discussions Calendars Meetings

Add | Attach | Modify/delete | Tools | Next unseen | List unseen | Search | Previous topic | Next topic

Klasseværelset


33. Chat Reply

Kurt Højmark Nielsen Posted on 07/05/05 14:03
Modified by Kurt Højmark Nielsen on 07/05/05 14:05

Dato for chat

- [Open this entry for on-line chatting](#)
- [View the chat transcript ordered by time](#)
- [View the chat transcript ordered by threads](#)

Attachments

 chat_transcript.htm 07/05/05 14:05 (2 KB)

[View top of page](#)

Chatfunktionen - SiteScape

Du kan chatte samme sted på et senere tidspunkt ved at klikke på **Open this entry for on-line chatting** igen.
Åbn en kronologisk kopi af chatten ved **View the chat ordered by time**.

Sorter chatten efter diskussionstråde (hvem har svaret på hvad) gennem **View the chat ordered by threads**.

- Klik på **chat_transcript.htm**

< Forrige Næste >

http://62.79.75.30/forums/test_kurt/dispatch.cgi/tw.isp_klasse/showFile/1000

http://62.79.75.30/forums/test_kurt/dispatch.cgi/tw.isp_klasse/showFile/100064/d20050705120505/ - Mi...

Filer Rediger Vis Foretrukne Funktioner Hjælp


07/05/05
14:05 - Kurt Højmark Nielsen
Velkommen til.....

Chatfunktionen - SiteScape

Der er nu åbnet for den kronologiske chat, der er gemt som en vedhæftet fil: **chat_transcript.htm**.
Du kan altid markere den og kopiere den til f.eks. Word, hvor du kan redigere i den.

- Klik på **Næste**

< Forrige **Næste** >

Udført 

Chat - Microsoft Internet Explorer

Filer Rediger Vis Foretrykne Funktioner Hjælp

Center for Fjernundervisning SiteScape Forum

Kurt Højmark | Help | Log out

Chatfunktionen - SiteScape.

Du har nu afsluttet lektionen der viser hvordan man opretter en chat ved hjælp af et tekstindlæg i Sitescape.

- Klik på ny lektion i menuen til venstre, eller luk for browseren for at afslutte lektionen.

Reply

Dato for chat

- Open th
- View th
- View th

Attachments

chat tran

< Forrige



View top of page

Internet